



Comment lier votre compte à une autre adresse courriel ou à un compte de réseau social

Lier une autre adresse courriel ou un compte de réseau social à votre compte MesCertif^{MC} vous permet d'accéder à vos documents sans vous préoccuper de l'échéance éventuelle de votre courriel institutionnel.

Allez à learner.mycreds.ca

01 Cliquez sur « Paramètres du compte »

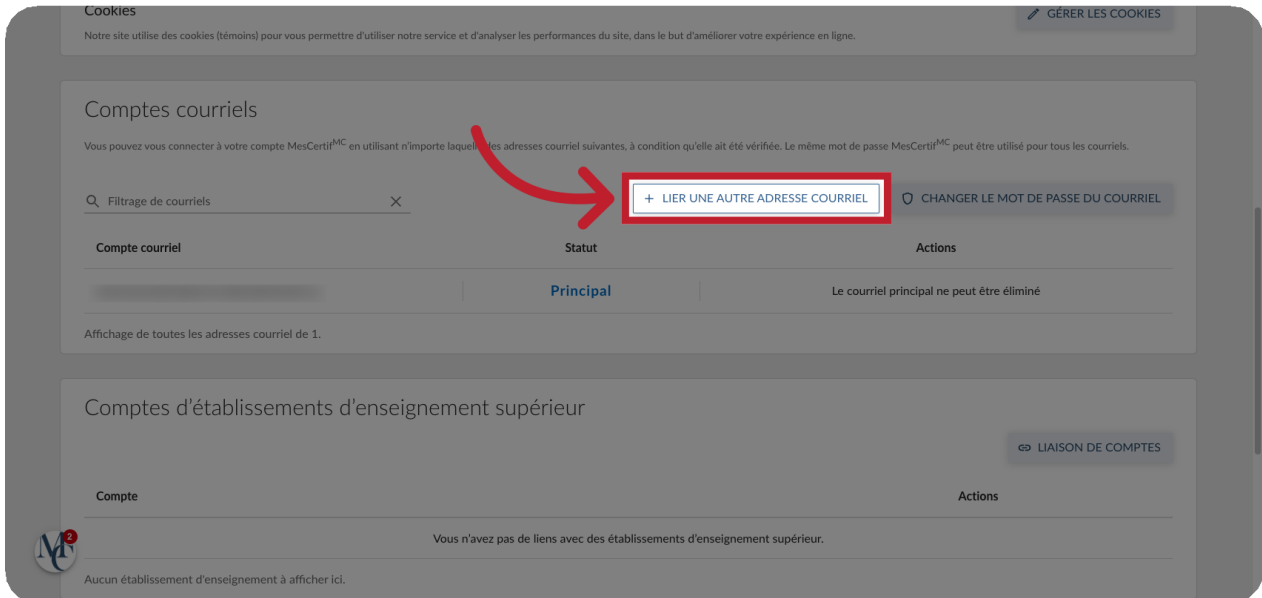
Pour ajouter une adresse courriel à votre compte MesCertif^{MC}, à partir du ruban supérieur, cliquez sur le menu déroulant à droite de votre nom et sélectionnez Paramètres du compte.

The screenshot shows the MesCertif user interface. At the top right, the user's name 'Zoé Citoyenne' is displayed next to a dropdown arrow. A red arrow points to this dropdown menu, which is open and shows the following options: 'Paramètres du compte', 'Historique du compte', 'Aide', and 'Déconnexion'. The 'Paramètres du compte' option is highlighted with a red box. Below the header, the page title is 'Documents'. The main content area contains a message about account linking and a table of documents. The table has columns for 'Organisme', 'Document', 'Type de doc...', 'Émis', 'Statut', and 'Actions'. Two rows of documents are visible, both from 'ÉCOLE IMAGINAIRE' and titled 'Relevé de notes'. The first document is dated '12 déc. 2023' and has a status of ' Paiement requis (partager)'. The second document is dated '11 déc. 2023' and has a status of ' Disponible'. A 'PARTAGER' button is visible in the 'Actions' column for the second document.

Organisme	Document	Type de doc...	Émis	Statut	Actions
ÉCOLE IMAGINAIRE	Relevé de notes	Relevé de notes	12 déc. 2023	Paiement requis (partager)	
ÉCOLE IMAGINAIRE	Relevé de notes	Relevé de notes	11 déc. 2023	Disponible	PARTAGER

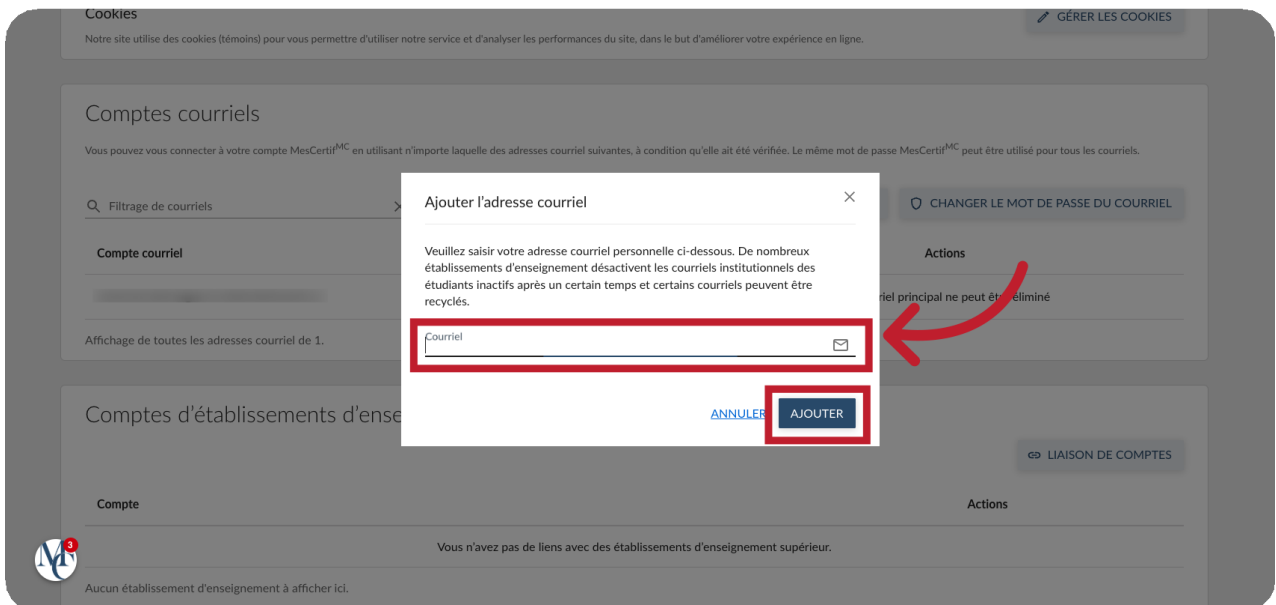
02 Section « Comptes courriel »

Dans la page Paramètres du compte, allez à la section Comptes courriel et cliquez sur « Lier une autre adresse courriel ».



03 Ajout du courriel

Dans la fenêtre contextuelle qui s'affiche, ajoutez votre adresse courriel personnelle. Cliquez sur le bouton bleu « Ajouter ».





04 Confirmation

Un message de confirmation vous avise qu'un code de vérification a été envoyé au nouveau courriel.

MyCreds.ca MesCertif.ca

Documents Badges Portfolios Partages Français Zoé Citoyenne

Paramètres du compte

Ci-dessous, gérez vos renseignements personnels, vos préférences en matière de communications ainsi que votre méthode d'authentification pour accéder à la plateforme.

L'adresse courriel [redacted] a été ajoutée à votre compte.
Un courriel a été envoyé à cette nouvelle adresse. Veuillez saisir le code de vérification pour valider cet ajout. Si vous n'avez pas reçu ce code, vérifiez votre adresse courriel dans la page Paramètres de compte et cliquez sur le bouton Renvoyer le code.

Renseignements personnels

Nom usuel Zoé Citoyenne

MODIFIER CONTENU

Préférence de langue

La langue sélectionnée est français. Les avis courriels vous seront envoyés dans la langue de votre choix.
Vous pouvez modifier votre préférence de langue à partir du ruban supérieur à droite.

05 Accéder à votre courriel

Ouvrez le courriel dans la boîte de réception associée à la nouvelle adresse et copiez le code de vérification.

MC My Creds <noreply@digitary.net>
To: [redacted]

MyCreds.ca
MesCertif.ca

TEST

Bonjour Zoé,

Vous avez demandé à ajouter une adresse courriel à votre compte MyCreds.ca | MesCertif.ca. Ce nouveau courriel vous permettra de recevoir des documents à l'adresse [redacted]. Vous pourrez également utiliser ce courriel pour vous authentifier en vous servant de votre mot de passe actuel.

Pour confirmer ce nouveau courriel, veuillez saisir le code de vérification qui suit dans la page Paramètres du compte.

359957

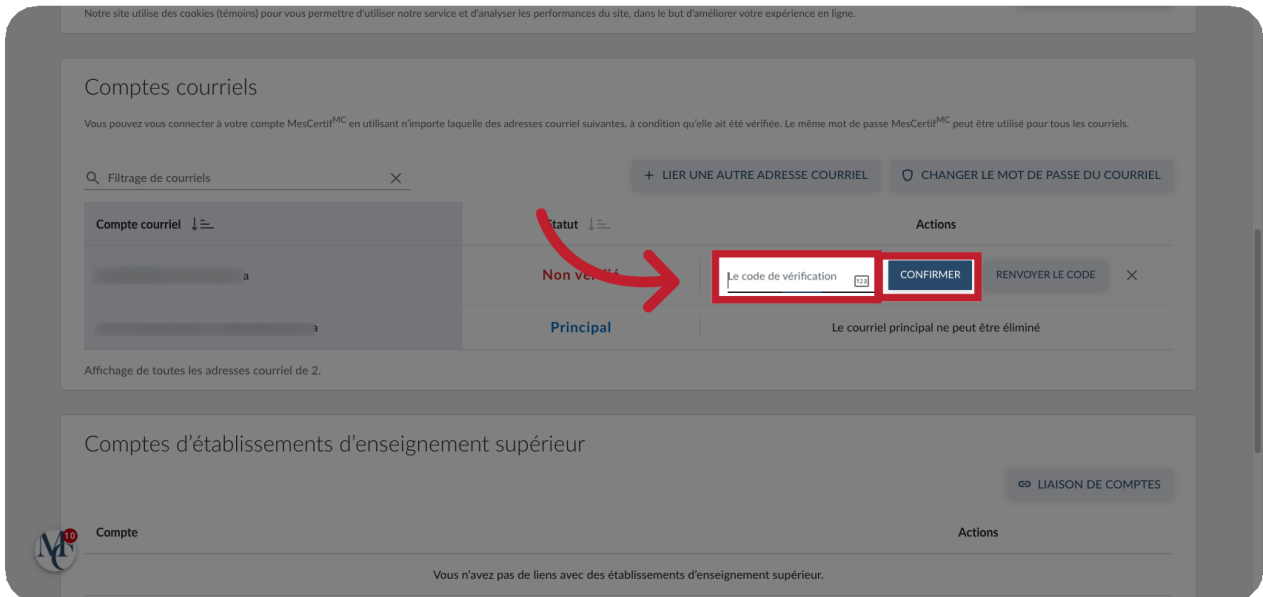
La validité de ce code est de durée limitée. Si vous ne complétez pas le processus à temps, vous pourrez demander un autre code. Attention, ce code est d'usage personnel, ne le partagez pas.

Si vous n'avez pas demandé ce code ou si vous avez changé d'avis, veuillez simplement ignorer.



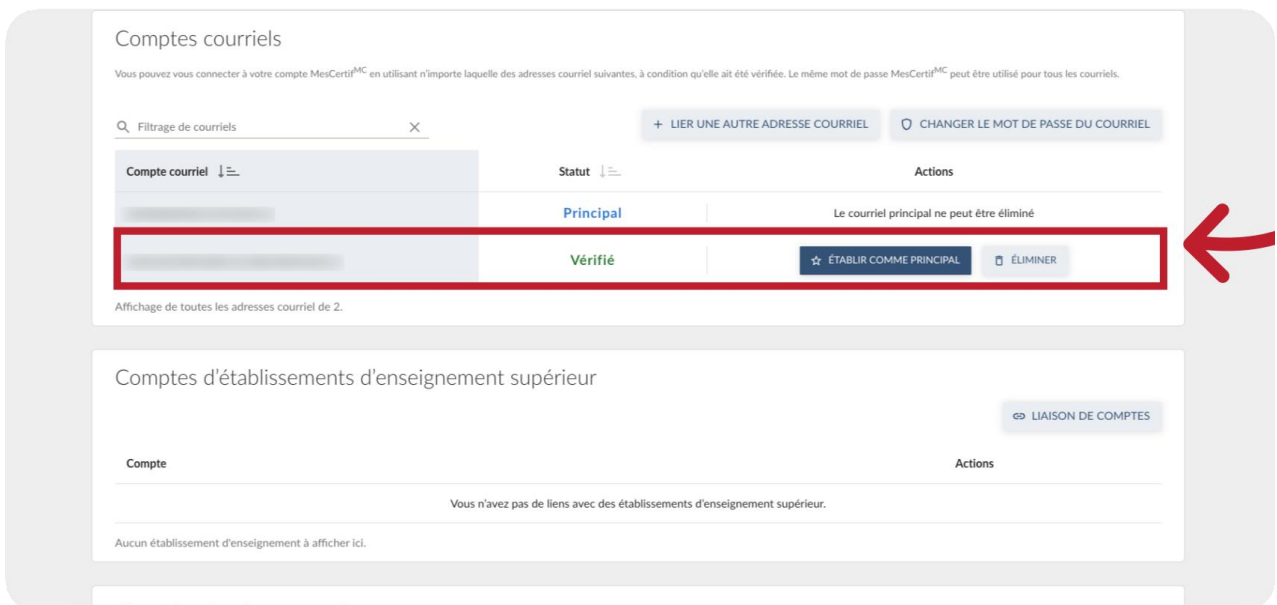
06 Saisir le code de vérification

Dans votre compte MesCertif^{MC}, retournez à la page des Paramètres du compte et saisissez le code de vérification dans l'espace prévu à cette fin. Cliquez sur Confirmer. Le statut de l'adresse courriel affichera « Vérifié ».



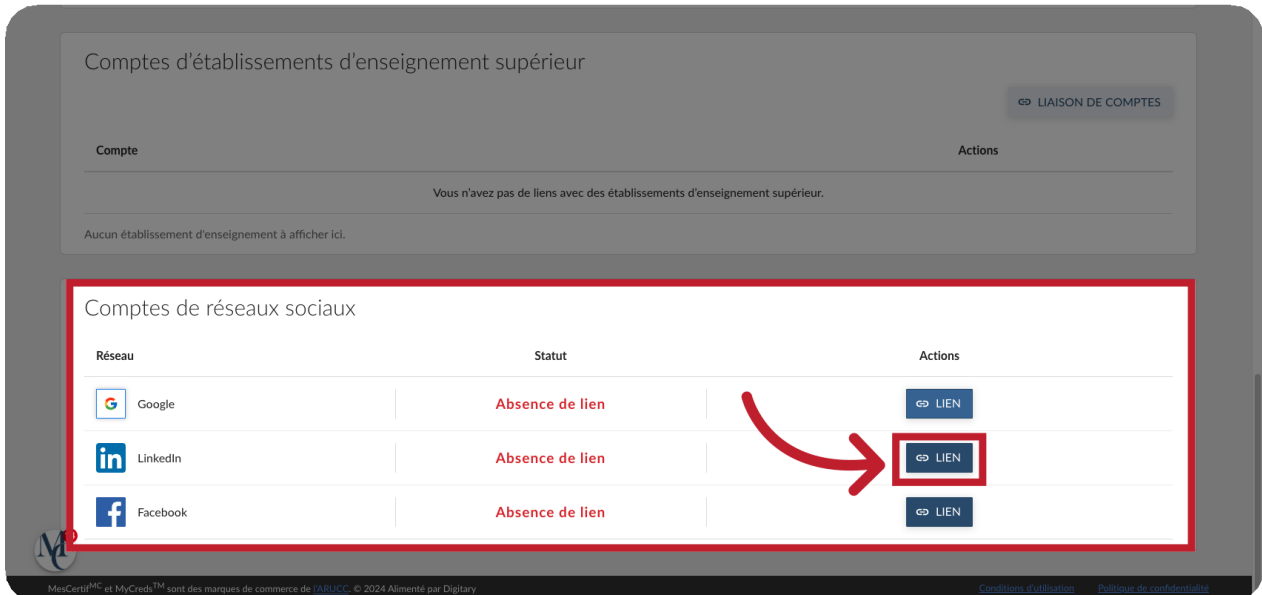
07 Adresse courriel vérifiée

La nouvelle adresse courriel vous servira également pour accéder à votre compte MesCertif^{MC}.



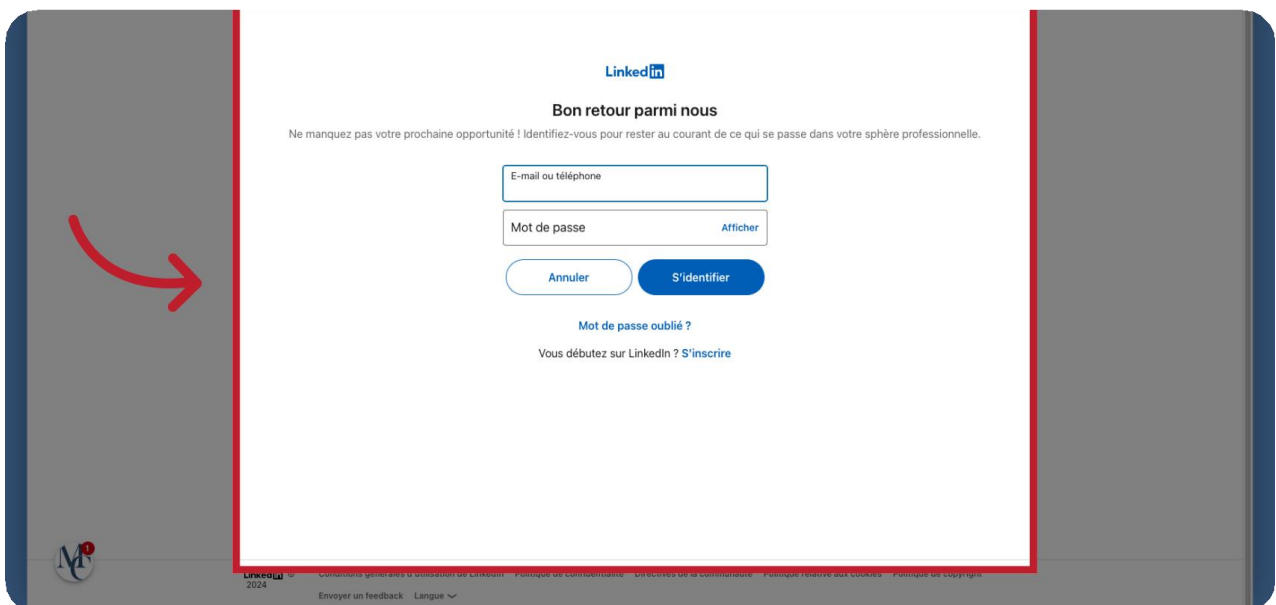
08 Lier un compte de réseau social

Pour lier un compte de réseau social, tel que Facebook, LinkedIn, ou Google. À partir de la page Paramètres du compte, allez à la section Comptes de réseaux sociaux. Cliquez sur le bouton Lien, du compte que vous souhaitez associer. Dans l'exemple, nous allons lier le compte LinkedIn. Le processus est semblable pour Facebook et Google.



09 Liaison du compte LinkedIn

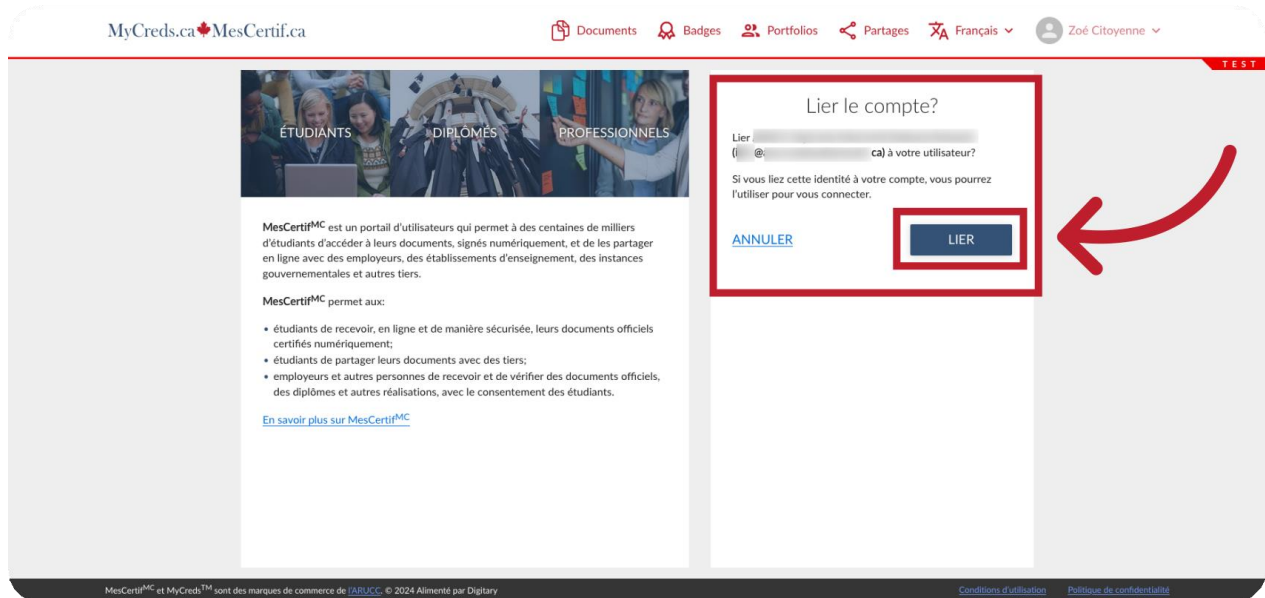
Lorsque vous cliquez sur Lien, une page contextuelle de LinkedIn vous demandera de vous authentifier.





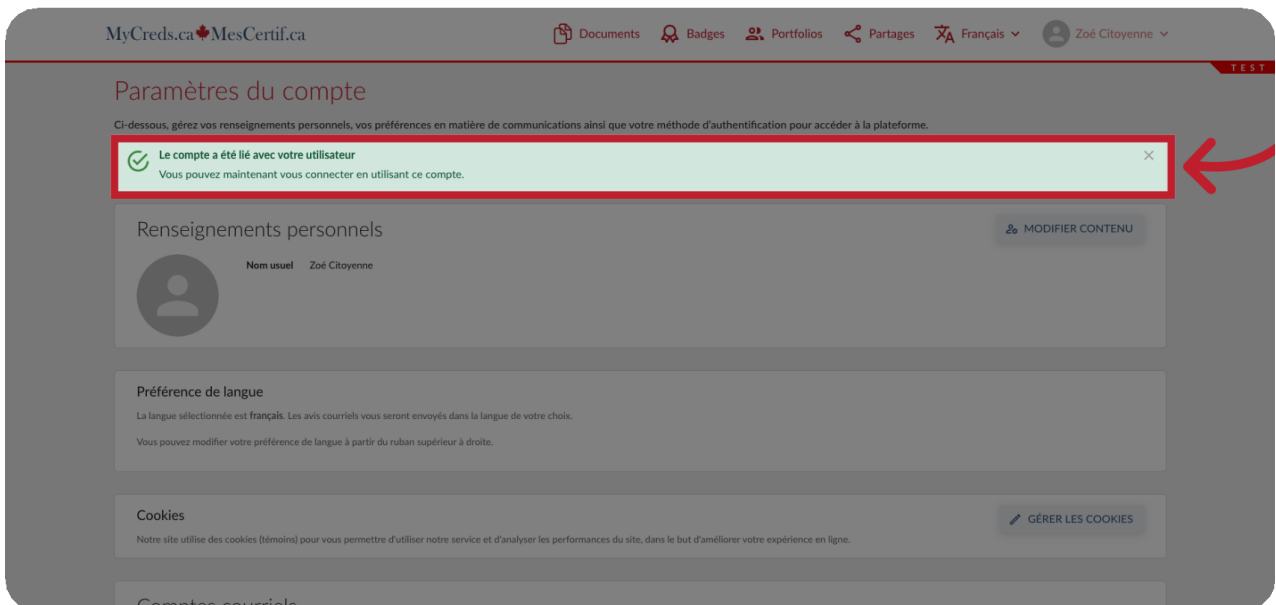
10 Confirmation

Un message de confirmation s'affichera pour vous demander d'approuver la liaison du compte. Cliquez sur Lier pour poursuivre.



11 Votre compte LinkedIn est associé

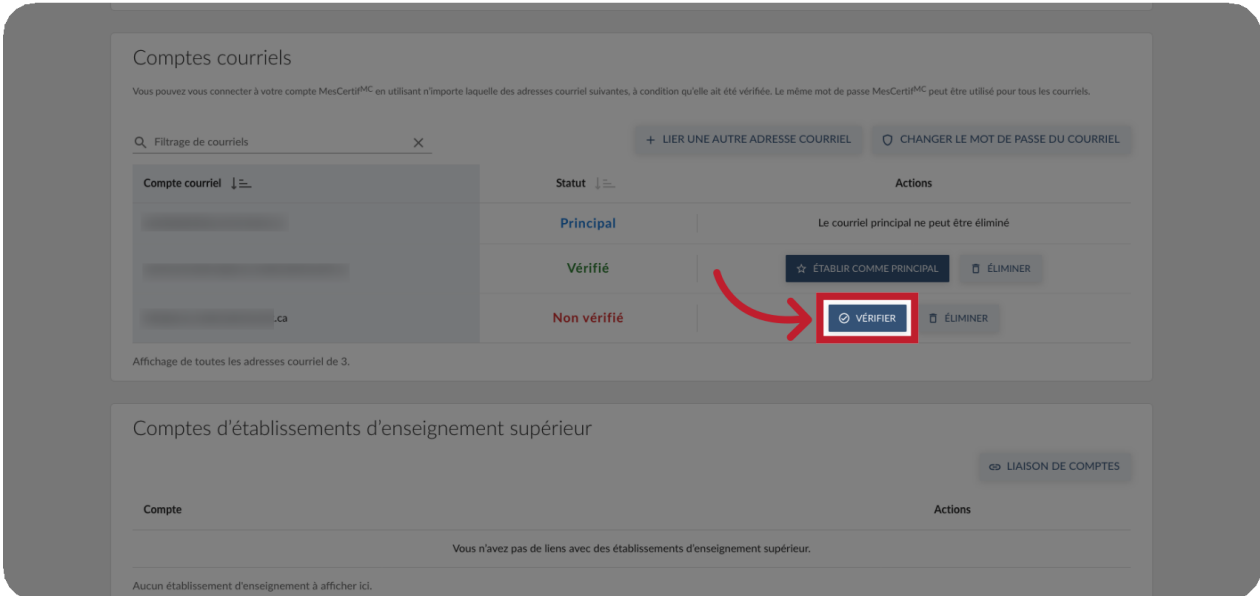
Un message de confirmation s'affiche.





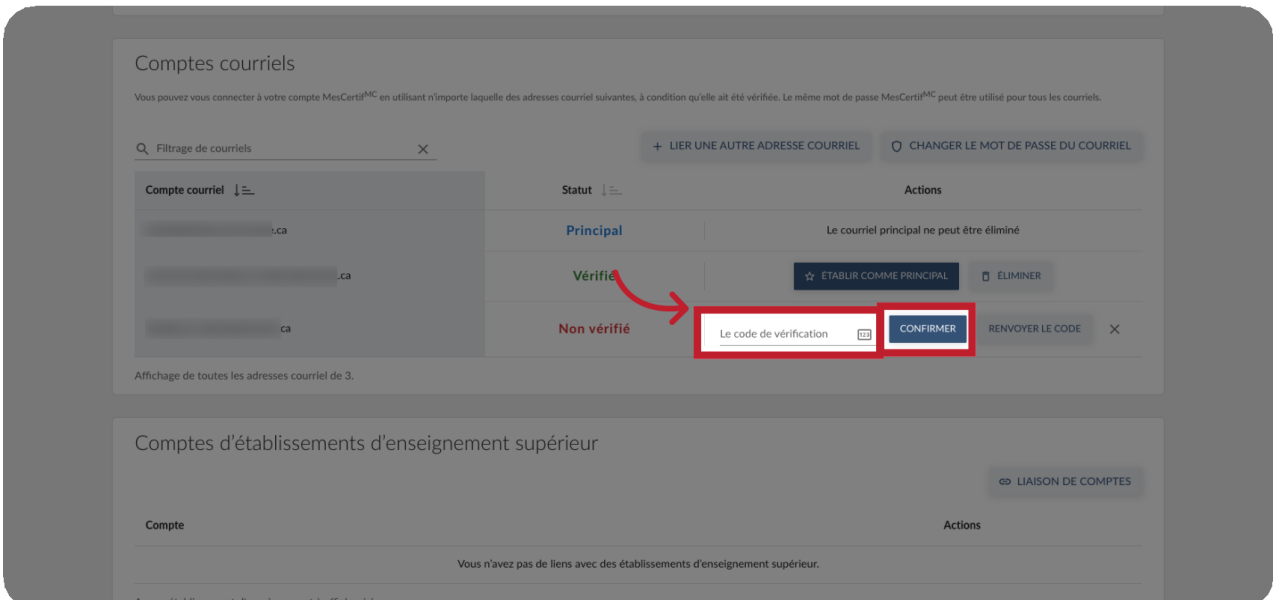
12 Vérification du courriel

Si l'adresse courriel associée à votre compte de réseau social n'est pas déjà liée à votre compte MesCertif^{MC}, vous devrez la vérifier en cliquant sur le bouton Vérifier.



13 Code de vérification

Saisissez le code de vérification envoyé au courriel que vous venez d'associer. Cliquez sur Confirmer.





14 Confirmation de l'ajout

Dans le cas d'une nouvelle adresse courriel, cette étape est importante puisque vos documents ne seront pas visibles lorsque vous vous authentifiez par LinkedIn, tant que vous n'aurez pas complété cette étape.

Comptes courriels

Vous pouvez vous connecter à votre compte MesCertif^{MC} en utilisant n'importe laquelle des adresses courriel suivantes, à condition qu'elle ait été vérifiée. Le même mot de passe MesCertif^{MC} peut être utilisé pour tous les courriels.

Q Filtrage de courriels X

+ LIER UNE AUTRE ADRESSE COURRIEL CHANGER LE MOT DE PASSE DU COURRIEL

Compte courriel	Statut	Actions
.....ca	Vérifié	ÉTABLIR COMME PRINCIPAL ÉLIMINER
.....ca	Principal	Le courriel principal ne peut être éliminé
.....ca	Vérifié	ÉTABLIR COMME PRINCIPAL ÉLIMINER

Affichage de toutes les adresses courriel de 3.

Comptes d'établissements d'enseignement supérieur

LIAISON DE COMPTES

Compte Actions

Vous n'avez pas de liens avec des établissements d'enseignement supérieur.

Aucun établissement d'enseignement à afficher ici.

15 Ouverture de session dans MesCertif^{MC}

Lier une autre adresse courriel, ou encore vos comptes de réseaux sociaux, vous aide à conserver l'accès à votre compte MesCertif^{MC} même si l'une des adresses venait à expirer. Lorsque vous ouvrirez une session, vous aurez le choix de la méthode.

MyCreds.ca MesCertif.ca

Aide Français Au sujet de MesCertif^{MC}

ÉTUDIANTS DIPLÔMÉS PROFESSIONNELS

MesCertif^{MC} est un portail d'utilisateurs qui permet à des centaines de milliers d'étudiants d'accéder à leurs documents, signés numériquement et de les partager en ligne avec des employeurs, des établissements d'enseignement, des instances gouvernementales et autres tiers.

MesCertif^{MC} permet aux:

- étudiants de recevoir, en ligne et de manière sécurisée, leurs documents officiels certifiés numériquement;
- étudiants de partager leurs documents avec des tiers;
- employeurs et autres personnes de recevoir et de vérifier des documents officiels, des diplômes et autres réalisations, avec le consentement des étudiants.

En savoir plus sur MesCertif^{MC}

Connectez-vous

Courriel

Mot de passe

Connexion

Vous ne pouvez vous connecter?

OU

Connectez-vous avec votre établissement d'enseignement

Connectez-vous avec Google

Connectez-vous avec Facebook

Connectez-vous avec LinkedIn



16 Tous vos documents dans le même portail MesCertif^{MC}

Peu importe la méthode d'ouverture de session que vous choisirez, après avoir lié votre compte MesCertif^{MC}, vous aurez accès à tous vos documents et badges au même endroit.

MyCreds.ca MesCertif.ca

[Documents](#) [Badges](#) [Portfolios](#) [Partages](#) [Français](#) Zoé Citoyenne

Documents

Connecté en tant que : Cette page comprend tous vos documents certifiés émis par l'entremise de MesCertif^{MC}, incluant les documents émis aux autres comptes que vous avez liés. [\(Pour une visite guidée\)](#)

Autres comptes liés : [in](#)

Pour plus de détail à propos des comptes que vous avez liés, consultez la page [Paramètres du compte](#). Pour partager l'accès à un ou à plusieurs documents avec un tiers, cliquez sur le bouton PARTAGER.

Q Filtre X

[PARTAGER SÉLECTION](#)

Organisme	Document	Type de doc...	Émis	Statut	Actions
ÉCOLE IMAGINAIRE	Relevé de notes	Relevé de notes	12 déc. 2023	Païement requis (partager)	<input type="checkbox"/>
ÉCOLE IMAGINAIRE	Relevé de notes	Relevé de notes	11 déc. 2023	Disponible	PARTAGER <input type="checkbox"/>

17 Pour toute question

Si vous avez des questions, veuillez communiquer avec votre établissement d'enseignement ou votre organisme émetteur.

Veillez communiquer avec votre établissement d'enseignement ou votre organisme émetteur si vous avez des questions.

Pour en savoir davantage à propos de MesCertif^{MC}

mescertif.ca/etudiants

MyCreds.ca MesCertif.ca