



Comment lier mon compte avec l'authentification unique de mon établissement d'enseignement

Lier vos comptes MesCertif^{MC} vous permet d'accéder à tous vos documents et à tous vos badges peu importe l'organisme qui les a émis.

01 Authentification unique

Pour lier l'authentification unique d'un compte d'établissement d'enseignement à votre compte principal MesCertif^{MC}, servez-vous du menu déroulant, en haut à droite de votre nom, et sélectionnez Paramètres du compte.

The screenshot shows the MesCertif user interface. At the top right, the user's name 'Zoé Citoyenne' is displayed next to a dropdown arrow. A red arrow points to this dropdown menu, which contains the following options: 'Paramètres du compte', 'Historique du compte', 'Aide', and 'Déconnexion'. Below the menu, the main content area shows a table of documents. The table has columns for 'Organisme', 'Document', 'Type de doc...', 'Émis', 'Statut', and 'Actions'. One document is visible, issued by 'ÉCOLE IMAGINAIRE' on '12 déc. 2023', with the status ' Paiement requis (partager)'.

02 Liaison de comptes

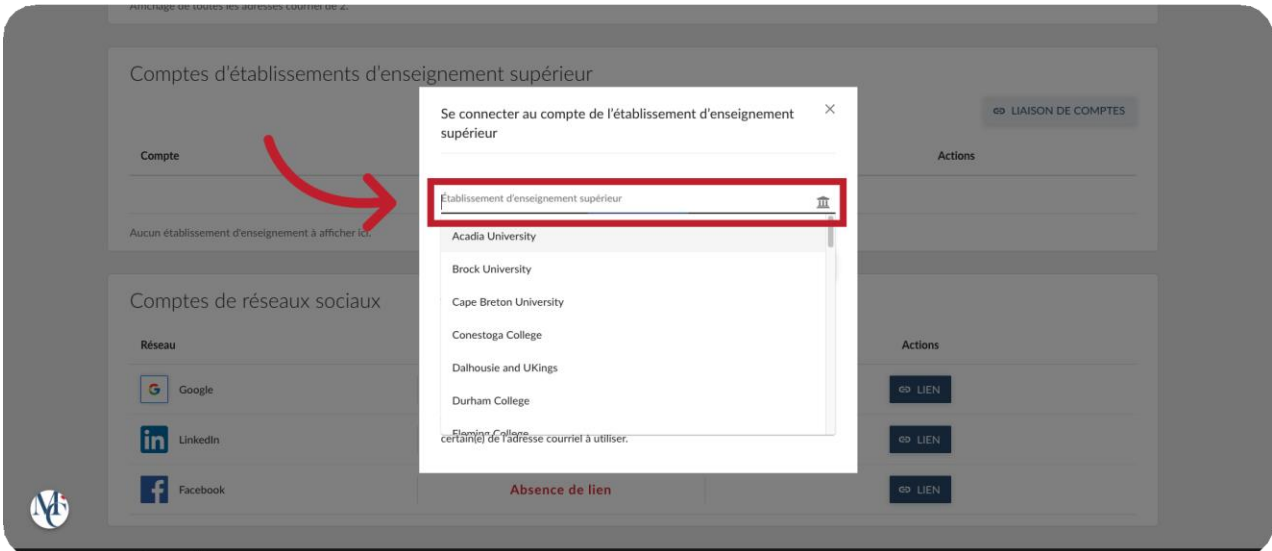
Dans l'encadré Comptes d'établissements d'enseignement supérieur, cliquez sur Liaison de comptes.

The screenshot shows the 'Comptes d'établissements d'enseignement supérieur' section. A red arrow points to a red-bordered box containing a 'LIAISON DE COMPTES' button. Below this, there is a table with columns for 'Compte' and 'Actions'. The table is currently empty, with the text 'Vous n'avez pas de liens avec des établissements d'enseignement supérieur.' and 'Aucun établissement d'enseignement à afficher ici.' Below this section, there is another section titled 'Comptes de réseaux sociaux' with a table listing social media accounts: Google, LinkedIn, and Facebook, all with the status 'Absence de lien' and a 'LIAISON DE COMPTES' button.



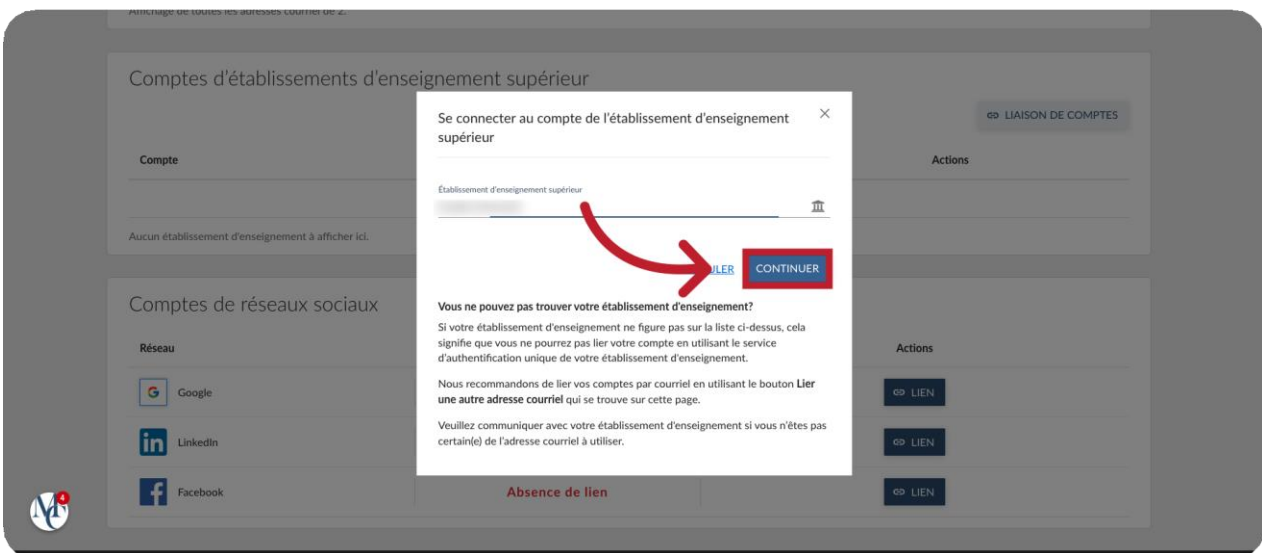
03 Sélection de l'établissement d'enseignement

Dans la page qui s'affiche, commencez à taper le nom de l'établissement d'enseignement que vous voulez lier et sélectionnez-le dans le menu déroulant.



04 Confirmer le choix

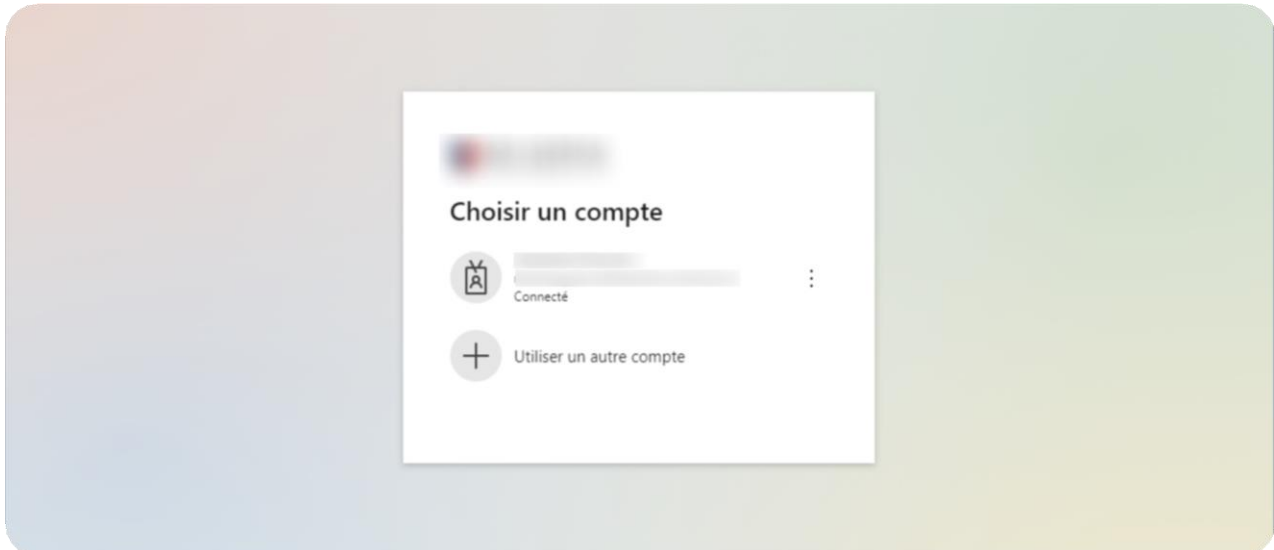
Cliquez sur Continuer.





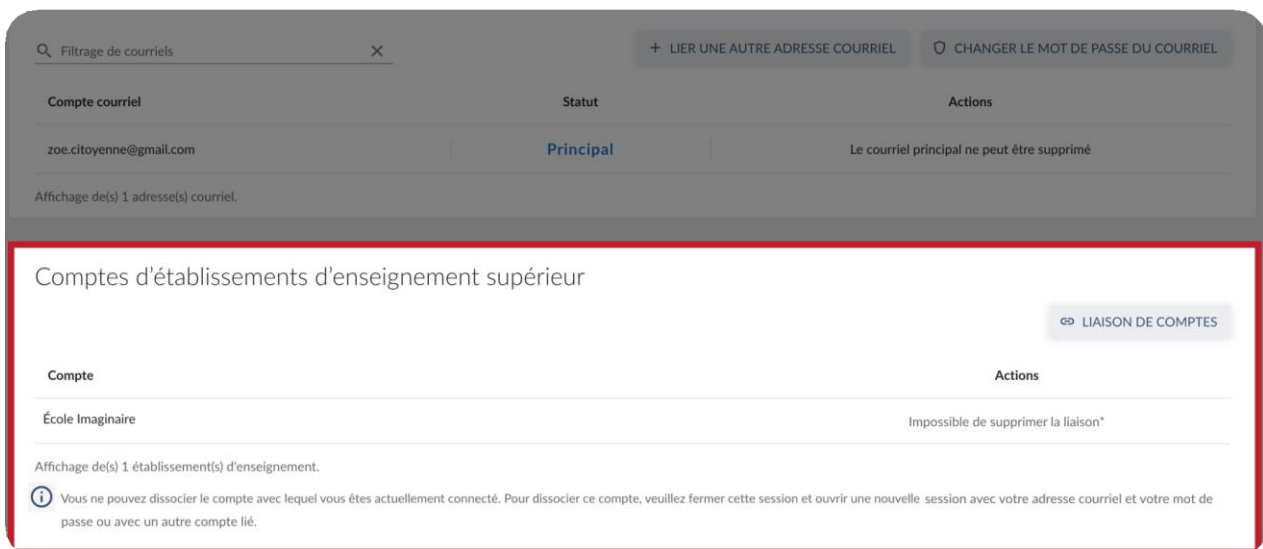
05 Authentification

Lorsque la page d'authentification de votre établissement d'enseignement s'affiche, authentifiez-vous en vous servant des identifiants que vous utilisez déjà avec cet établissement.



06 Retour au compte MesCertif^{MC}

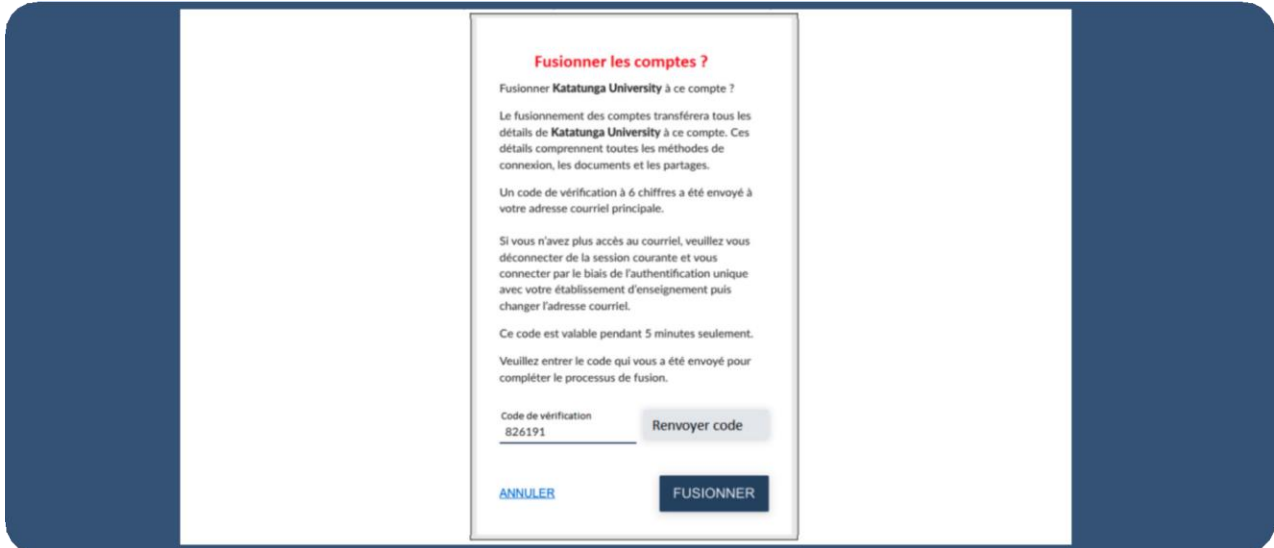
Une fois l'authentification réussie, vous serez redirigé(e) à votre compte.





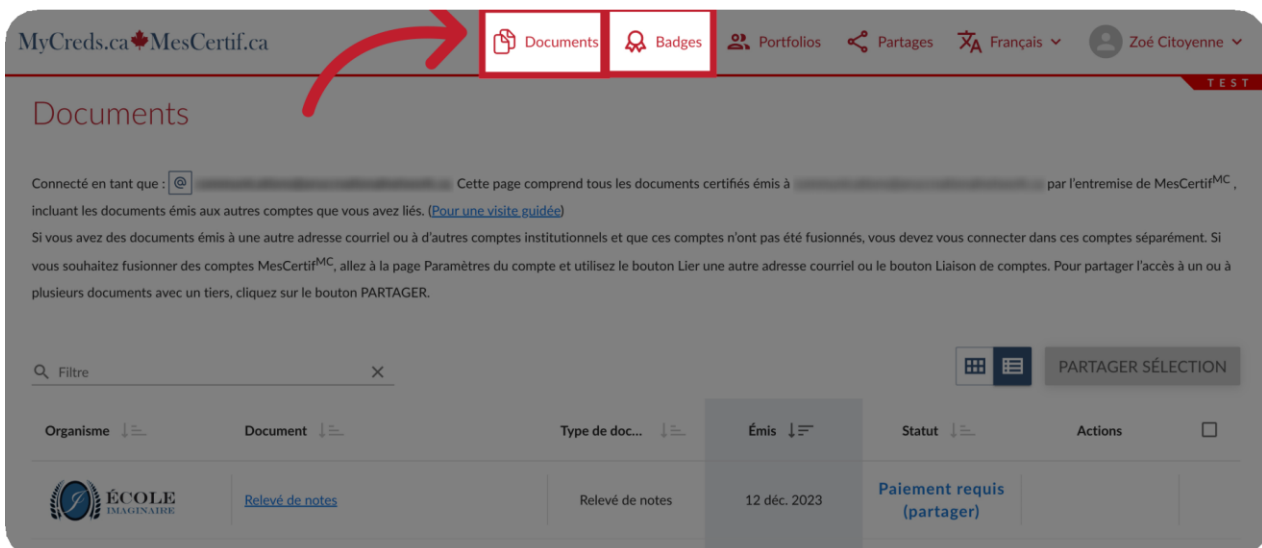
07 Code de vérification

Vous obtiendrez un message vous invitant à saisir un code de vérification à 6 chiffres. Ce code aura été envoyé à votre adresse courriel principale. Il est requis pour compléter la fusion. Une fois le code saisi, cliquez sur Fusionner.



08 Liste des documents ou des badges

Une fois votre compte d'établissement d'enseignement lié, vous pourrez consulter tous les documents de vos deux comptes dans le même portail. Dans le haut de votre écran, sélectionnez Documents ou Badges.





09 Plus d'un établissement d'enseignement

Si vous avez fréquenté plus d'un établissement d'enseignement qui se sert de l'authentification unique, vous pourrez également lier d'autres comptes de la même manière.

Vous pouvez vous connecter à votre compte MesCertif^{MC} en utilisant n'importe laquelle des adresses courriel suivantes, à condition qu'elle ait été vérifiée. Le même mot de passe MesCertif^{MC} peut être utilisé pour tous les courriels.

Q Filtrage de courriels X + LIER UNE AUTRE ADRESSE COURRIEL O CHANGER LE MOT DE PASSE DU COURRIEL

Compte courriel	Statut	Actions
zoe.citoyenne@gmail.com	Principal	Le courriel principal ne peut être supprimé

Affichage de(s) 1 adresse(s) courriel.

Comptes d'établissements d'enseignement supérieur

LIAISON DE COMPTES

Compte	Actions
École Imaginaire	Supprimer la liaison*
Shamrock University	Supprimer la liaison*

Affichage de(s) 2 établissement(s) d'enseignement.


10

Si vous avez des questions, veuillez communiquer avec l'établissement d'enseignement ou l'organisme qui a émis vos documents.

Veillez communiquer avec votre établissement d'enseignement ou votre organisme émetteur si vous avez des questions.

Pour en savoir davantage à propos de MesCertif^{MC}

mescertif.ca/etudiants

MyCreds.ca  MesCertif.ca